


Kedves Kisgolya/Kedves Szülő!

A következő néhány lépésben szeretnénk mi (a Teleki Blanka Kollégium Kollégiumi Bizottsága) segítséget nyújtani nektek a kezdetekhez, a kollégiumi jelentkezéshez.

1. Először is szükséged van egy ETR (Egységes Tanulmányi Rendszer) azonosítóra, melyre később tantárgyfelvételkor, és egyéb ügyintézéskor is szükséged lesz! Ehhez regisztrálnod kell magad a https://web3.etr.u-szeged.hu/etrreg/SZTE_Reg.asp weboldalon.

Egységes Tanulmányi RendszerEnglish

ETR regisztráció

- A Szegedi Tudományegyetemen a 2001/2002 tanévtől a Dexter Kft által készített Egységes Tanulmányi Rendszer (ETR) működik.
- Az ETR rendszer keretében minden beiratkozott hallgatónak lehetősége nyílik arra, hogy WEB böngésző programot használva az Interneten keresztül megtekintse a Tanulmányi Osztály által róla nyilvántartott személyes és tanulmányi adatait, nyomon kövesse az Egyetemhez kapcsolódó pénzügyi adatait, kapcsolatot tartson oktatóival, diáktársaival, ill. amely karokon ez bevezetésre kerül, ott vizsgákra jelentkezzen, kurzusokat vegyen fel.
- Ahhoz, hogy Ön hallgatóként az ETR-hez kapcsolódhasson, érvényes ETR-beli felhasználói azonosítóval kell rendelkeznie.
Ha ilyennel még nem rendelkezik, a következő lapokon végighaladva regisztrálhatja magát, azaz létrehozhatja saját ETR-beli felhasználói azonosítóját:
 - Személyes adatainak megadásával azonosíthatja magát, s ha ezt a rendszer rendben levőnek találja, akkor megadja az Ön ETR-ben használt azonosító-kódját, amely egyben a felhasználói azonosítójához tartozó usernév is lesz.
 - Ezután beállíthatja az illetéktelen hozzáférés ellen védő jelszavát.

Fontos!

- A személyes adatok ellenőrzése az ETR-ben tárolt adatokkal való pontos egyezés alapján történik. Ha az Ön által megadott adatok alapján a rendszer nem tudja azonosítani, adatainak pontosítása céljából keresse fel a Tanulmányi Osztályt!
- Mindenki csak saját magát regisztrálhatja, más nevében regisztrálni (az illető személyes adatainak ismeretében is) tilos!
- Jelszavát szigorúan tartsa titokban, mert annak ismeretében bárki hozzáférhet az Ön adataihoz, vagy pl. vizsgára jelentkezhet, vizsgajelentkezést törölhet az Ön nevében. Amennyiben a jelszavát mások is megtudták, azonnal változtassa meg!
- Amennyiben a rendszert mások számára is hozzáférhető munkaállomásra éri el, akkor munkáját feltétlen a **KILÉPÉS** funkcióval fejezze be, illetve zárja be az összes böngésző ablakot, amelyet a regisztráció során megnyitott.

Tovább

Az ETR futtatásához Internet Explorer 9 vagy magasabb, Firefox 12 vagy magasabb ill. Chrome 20 vagy magasabb verziójú böngésző használatát javasoljuk. ActiveX vezérlők használatának, JavaScript futtatásának, cookie-k elhelyezésének ill. előugró ablakok megjelenítésének engedélyezése szükséges. A biztonságos kapcsolat érdekében HTTPS protokollt használunk, a hitelességi bizonyítvánnyal (certificate) kapcsolat figyelmeztető üzeneteket kaphat. Technikai probléma esetén forduljon a Számítógépszint Help Desk szolgálatához.

KILÉPÉS

Itt a rendszer egyértelműen végig vezet a lépéseken, melynek végén lesz egy EHA kódod (pl.: PCVDAAF.SZE), melyhez tartozik egy jelszó, melyet te adsz meg! Ezt a felhasználó, jelszó párost nagyon jegyezd meg, mert sokszor fogod használni!

2. Ha már ez megvan, úgy be kell jelentkezned a Modulo felületére, mely különböző ügyek elintézéséhez nyújt segítséget. A Modulo-t az alábbi weboldalon éred el: <https://modulo.etr.u-szeged.hu/Modulo2/default/login>

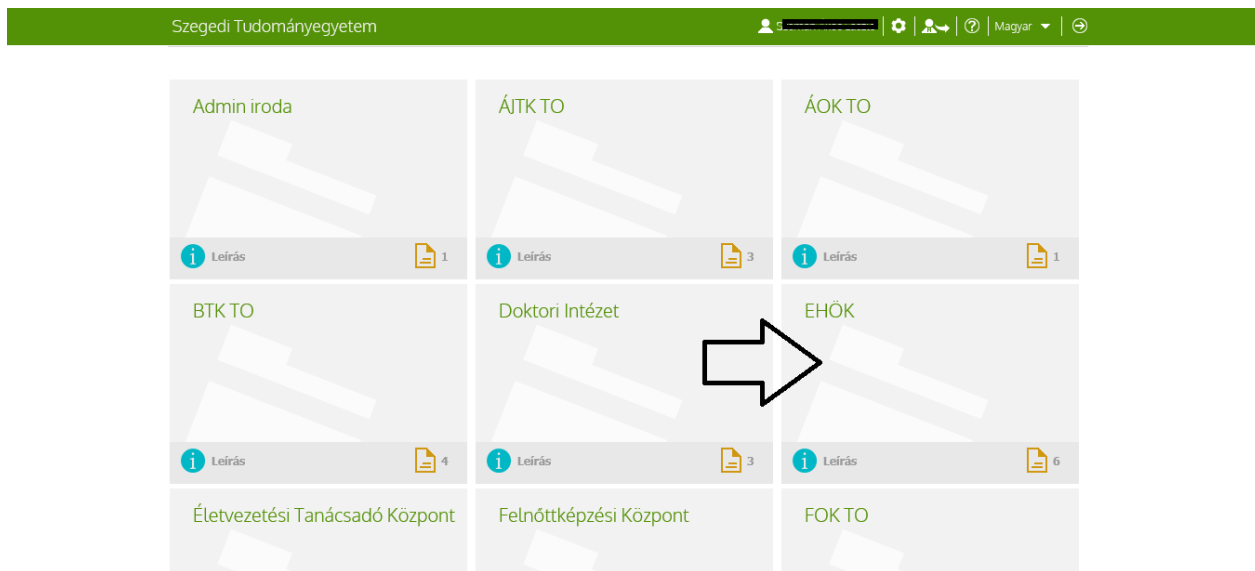


Ide a korábban már említett EHA-kód, és hozzátartozó jelszó párossal tudsz bejelentkezni!

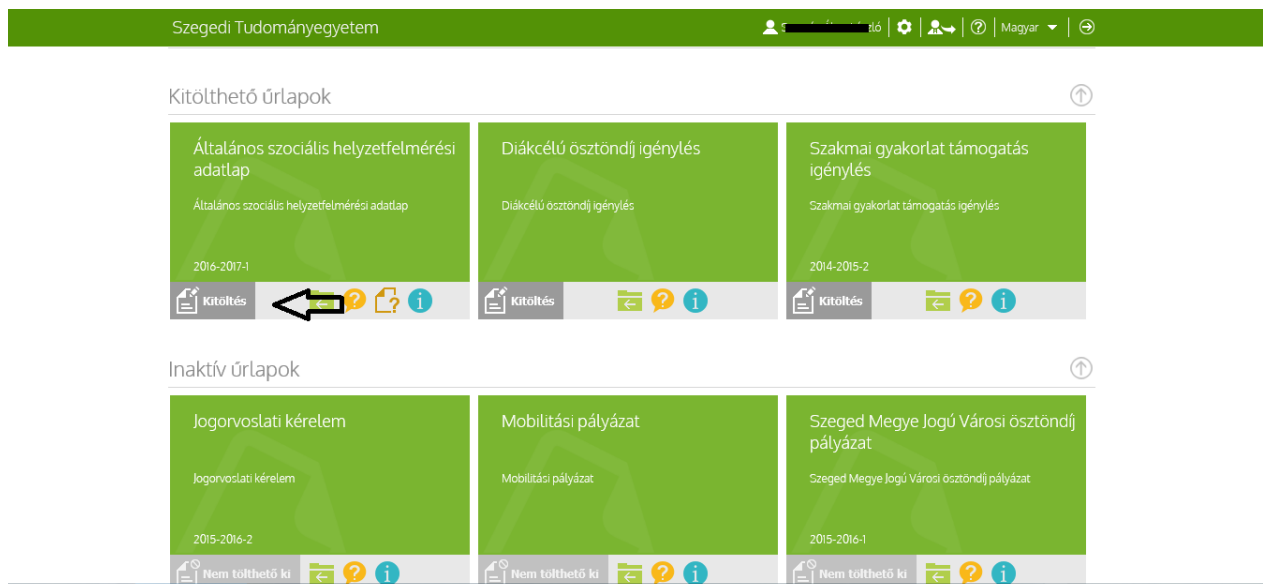
3. Ha bejelentkeztél, az alábbi felületet fogod látni!



Itt a beadás fülre kell kattintanod, melyen belül az EHÖK fület kell megnyitnod!



Ezen a fülön belül találsz egy olyat, hogy Általános szociális helyzetfelmérési adatlap. Ezen a fülön a kitöltés gombra kell kattintani!



Ezen a kitöltési folyamaton egyértelműen, a leírtaknak megfelelően kell végig haladni! A csatolandó dokumentumokhoz kapcsolódó fontos információkat megtalálod az alább linkelt oldal alján! Nagyon fontos, hogy figyelj az ott feltüntetett dátumokra, és szabályokra, melyek egy adott iratra vonatkoznak, mert egyéb esetben sajnos elutasíthatják pályázatodat!

<https://sztehap.hu/posts/1054-2016-2017-tanev-i-felevere-vonatkozó-rendszeres-szociális-ösztöndíjjal-varosi-tanuloberlettel-es-az-elsoevesek-kollegiumi-felvetelelevel-kapcsolatban>

Amennyiben mindent feltöltöttél, még bőven akad dolgod, mert ezen felül még ki kell tölteni, egy (szociális támogatás és városi tanulóbérlés esetén további 3) űrlapot. Ezeket már a pályázat beadása után rögtön tedd meg, nem baj, hogy még nem bírálták el.

← Általános szociális helyzetfelmérési adatlap -

Csatolt űrlap kitöltése

Űrlap	Iroda	Beadási időszak	Beadható	Beadott	Piszkozat
Jelentkezés az SZTE Eötvös Loránd Kollégiumába (Időszak: 2014-2015-1)	Kollégium	Nincs megadva	Nincs megadva	0	0
Jogorvoslati kérelem (Időszak: 2015-2016-2)	EHÖK	2016.01.29 - 2016.02.12	1	0	0
Kollégiumi jelentkezés (Időszak: 2016-2017-1)	Kollégium	2016.07.27 - 2016.08.12	Nincs megadva	0	0
Rendkívüli szociális ösztöndíj igénylés (Időszak: 2014-2015-1)	EHÖK	Nincs megadva	Nincs megadva	0	0
Rendszeres szociális ösztöndíj igénylés (Időszak: 2016-2017-1)	EHÖK	2016.07.27 - 2016.08.12	1	0	0
Szubjektív pont elleni fellebbezés (Időszak: 2016-2017-1)	EHÖK	2016.07.27 - 2016.08.12	1	0	0
Városi tanulóbérlés igénylés (Időszak: 2016-2017-1)	EHÖK	2016.07.27 - 2016.08.12	1	0	0

Ezek kitöltése is egyértelmű lesz, csak alaposan olvasd végig a leírtakat.

4. Amennyiben minden fent felsorolt lépésen keresztülmentél, az alábbihoz hasonló táblázatot kell látnod.

Dokumentumfa

Név	Aktuális iroda	Állapot
▼ Általános szociális helyzetfelmérési adatlap	Általános helyzetfelmérő bíráló	Beadva
Kollégiumi jelentkezés	Teleki Blanka Kollégium	Beadva
Rendszeres szociális ösztöndíj igénylés	EHÖK	Beadva
Városi tanulóbérlés igénylés	EHÖK	Beadva

Ezzel a beadás végére érsz, és már csak az eredményre kell várnod!

Reméljük segített számodra ez a kis segédlet a pályázat beadásában!

Kérdés esetén fordulj hozzánk bizalommal a Teleki Blanka Kollégium hivatalos Facebook oldalán üzenetben, vagy a kollegium.teleki@gmail.com e-mail címen.

U.I.: Határon túli hallgatók esetében a papírok fordítását az SZTE EHÖk (Egyetemi Hallgatói Önkormányzat) Külügyi Bizottsága térítési díj mentesen elvégzi 2 napos átfutási idővel, melyet személyesen vagy e-mailben szteehokkb@gmail.com e-mail címre tudtok nekik beadni.

További segítséget kaphattok a jutter@ehok.u-szeged.hu e-mail címen, telefonon a 06 62/546-688-as telefonszámon, esetleg személyesen az EHÖK Irodán (6722. Szeged, Szentháromság utca 34.) ügyeleti időben!